


Rezept Historie







Auf den ersten Blick sieht die *Rezept-Historie* genauso aus wie *aktuelle-Rezepte*. Es sind nur weniger Icons zu sehen.

The screenshot shows the 'Rezept Historie' interface. At the top, there are navigation tabs: 'aktuelle Rezepte - 6', 'Rezept-Historie - 4', 'Therapieberichte - 1', 'Dokumentation - 0', and 'Gutachten - 0'. Below this, there are two summary statistics: 'Anzahl Rezepte in Historie: 4' and 'Anzahl Termine: 6'. The main area contains a table of prescriptions with columns: 'Rezept-Nr.', 'bezahl.', 'Rez-Datum', 'angelegt am', 'spät.Beginn', and 'Indi.Schl.'. The table lists three prescriptions: 'K54464', 'K53425', and 'K51608'. Below the table, a detailed view of a prescription is shown, including the name 'KGH64', the provider 'AOK - DIE GESUNDHEITSKASSE FUE', and the frequency '6 * MT'. There is also a section for 'W5' with ICD codes.

Icons

 Die Funktionen werden durch Doppelklick [LMT](#) ausgeführt. Modul zum Erstellen von [Therapie-Arztberichten](#)

 Toolbox, klick mit [LMT](#) zeigt folgende Funktionen:

-  den Gesamtumsatz diese Patienten (Aktuell und Historie)
-  Kopiert die Behandlungstage dieses Rezeptes in die Zwischenablage, z.B. um eine Behandlungsbestätigung zu erstellen
-  transferiert das Rezept zurück nach [aktuelle Rezepte](#) (bitte folgende [Hinweise beachten!](#))
-  Rezeptgebühr Kopie, öffnet das OpRgAf-Modul, über den Button **Rechnungskopie** kann eine [RGR](#)-Kopie erstellt werden.
-  Daten in ein neues Rezept kopieren
-  Fallsteuerung (?) nach §301. Betrifft Rehazentren

Tabellen





Anzahl Rezepte:

Anzahl Rezepte in Historie: 4

Rezept-Nr.	bezahlt	Rez-Datum	angelegt am	spät.Beginn	Indi.Schl.
KG4464	✓	15.01.2021	04.02.2021	12.02.2021	WS
KG3425	★	30.01.2019	30.01.2019	14.02.2019	kein IndSchl.
KG1608	★	01.12.2016	10.12.2016	30.12.2016	kein IndSchl.

In dieser Tabelle sind alle *aktuellen* Rezepte des Patienten aufgeführt.

Die Symbole unter *bezahlt* haben folgende Bedeutung:




-  Rezeptgebühr nicht bezahlt bzw. noch keine Rezeptgebührenrechnung erstellt
-  Rezeptgebühr wurde bezahlt
-  Rezeptgebührenrechnung wurde erstellt, aber noch nicht bezahlt
-  keine Rezeptgebühr nötig (Patient befreit oder BG-, Privatrechnung)

Anzahl der Termine:

Anzahl Termine: 6


Beh.Datum	Behandler	Text	Beh.Art
13.01.2021	Imke Reinke		21201,21501
18.01.2021	Imke Reinke		21201,21501
20.01.2021	Imke Reinke		21201
22.01.2021	Imke Reinke		21201,21501
27.01.2021	Imke Reinke		21201,21501
29.01.2021	Imke Reinke		21201,21501

In dieser Tabelle werden die bisher geleisteten (bestätigten) Termine zu diesem Rezept angezeigt.

-  Die Buttons am unteren Ende der Tabelle haben folgende Funktion: Fügt einen Termin hinzu, ohne den Terminkalender zu benutzen. Doppelklick **LMT** auf das Datum öffnet einen „Datepicker“, mit dem das Datum eingestellt werden kann.
-  löscht den markierten Termin
-  sortiert die Termine nach Datum

Transfer zurück in aktuelle Rezepte

Achtung!!!!

 Wenn Sie das Rezept lediglich **zur Ansicht** in die aktuelle Rezepte transferieren, sollten Sie die zugehörigen Fakturadaten **nicht löschen**.

Wenn Sie das Rezept jedoch **neu abrechnen** wollen, sollten



Sie die Fakturdaten **unbedingt löschen!**

From:

<https://www.thera-pi-software.de/dokuwiki/> - **Thera-π Wiki**

Permanent link:

https://www.thera-pi-software.de/dokuwiki/doku.php?id=start:rezept:rezept_historie

Last update: **2021/03/14 10:05**

